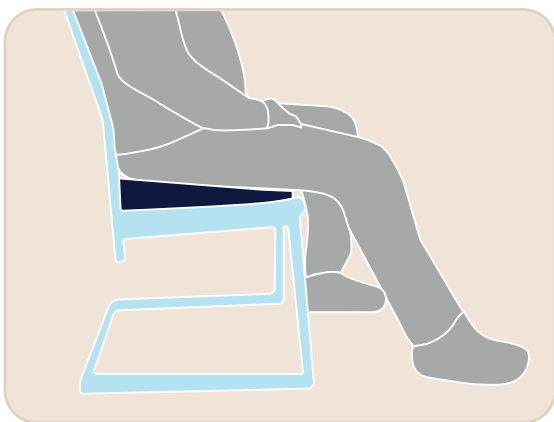




## Anwendung des Arthrodesensitzkissens:

Haltegriff für den einfachen Transport

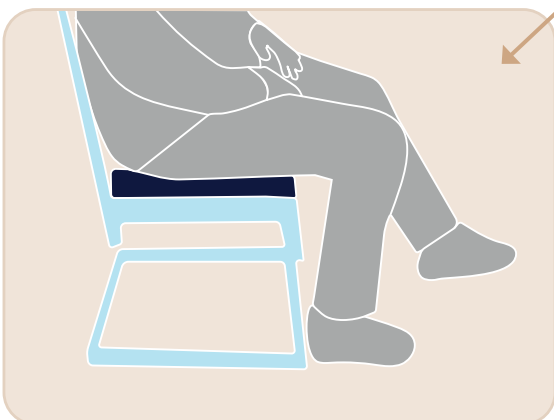


### Rechtsseitige Hüft-/Knieschädigung:

Legen Sie das Kissen auf die Sitzfläche des Rollstuhls oder Sitzes und den Haltegriff nach links. Bitte beachten Sie zusätzlich den jeweiligen Aufdruck auf der Kissen Vorderseite.



Das Arthrodesensitzkissen kann für die Nutzung der anderen Seite einfach gedreht werden.



### Linksseitige Hüft-/Knieschädigung:

Legen Sie das Kissen auf die Sitzfläche des Rollstuhls oder Sitzes und den Haltegriff nach hinten. Bitte beachten Sie zusätzlich den jeweiligen Aufdruck auf der Kissen Vorderseite.

